

מדד מידרוג לתנאים הפיננסיים לחודש אפריל 2026

Midroog Financial Conditions Index (MFCI)

דוח מיוחד | מאי 2026

מידרוג מפרסמת מעת לעת דוחות מיוחדים הנוגעים לענפים או מנפיקים מסוימים. הדוחות המיוחדים אינם מהווים דוחות דירוג/או שיטות הערכה מבחינת תכנם או כוונתם ואין בהם כדי לשנות את שיטות ההערכה המתוארות במסגרת הדוחות המתדולוגיים. ככלל, דוחות מיוחדים נועדו על מנת: (1) לפרסם את הערכות מידרוג ביחס לנושאים או להתפתחויות הנוגעות למנפיקים מסוימים, (2) לתאר מגמות מאקרו כלכליות או מגמות בענף ולציין את כיוון השפעתם על הדירוגים (למשל: שינוי בביקושים בענף מסוים, שינויים רגולטוריים לרבות שינוי חקיקה), (3) להסביר תהליכי דירוג מסוימים על מנת לעזור למשקיעים להבין כיצד נקבע הדירוג, לרבות כיצד נלקחות בחשבון בדירוג מגמות מסוימות.

אנשי קשר:

ד"ר אביגיל קוניקוב-ליבנה
קצינת אשראי ראשית
avigail.k@midroog.co.il

שחר גולן

עוזרת מחקר מדיניות אשראי
shahar.g@midroog.co.il

מדד התנאים הפיננסיים של מידרוג עמד בחודש אפריל על 0.18 - נקודות. רמה המשקפת תנאים פיננסיים הדוקים בהשוואה לממוצע ארוך הטווח של המדד.

תקציר

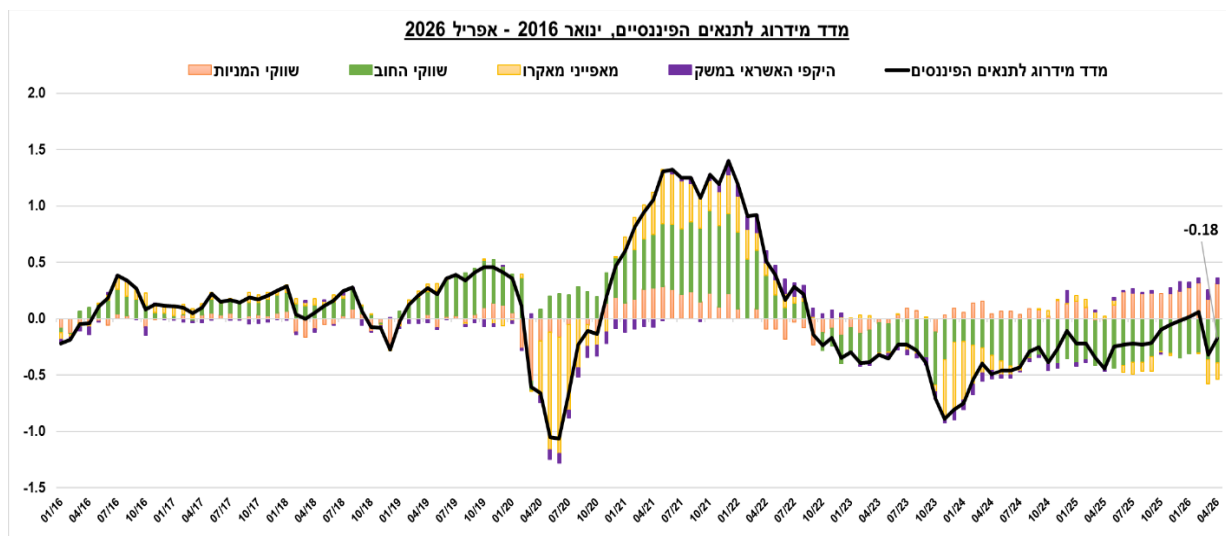
- במהלך חודש אפריל חל שיפור מתון במדד התנאים הפיננסיים לעומת חודש מרץ, אך ערכו עדיין שלילי. השיפור משקף בעיקר הקלה משמעותית ברכיב שווקי המניות, אשר השפיע לחיוב על מדד התנאים הפיננסיים. עם זאת, הרעה קלה נרשמה ברכיב היקפי האשראי אך רכיב זה עדיין תרם תרומה חיובית למדד. מנגד, ישנה השלכות שליליות ברכיב סביבת המאקרו ושווקי החוב בעקבות מבצע "שאגת הארי" יוצרת הידוק משמעותי בתנאים הפיננסיים.
- **קטגוריית שווקי החוב** - בחודש אפריל גרעה קטגוריית שווקי החוב כ-0.39 נקודות ממדד התנאים הפיננסיים, תרומה שלילית המשקפת החמרה ביחס לתרומה שנרשמה בחודש הקודם. בתוך הקטגוריה התשואות לפדיון של האג"ח הממשלתיות בישראל ובארה"ב המשיכו להשפיע לשלילה על המדד. מנגד, מדד תל-בונד 60 שינה את כיוון תרומתו משלילי לחיובי. כמו כן, שווי השוק של איגרות החוב הנסחרות בבורסת תל אביב המשיכו להשפיע לחיוב על המדד.
- **מאפייני סביבת מאקרו** - ברכיב זה נרשם שיפור מתון לעומת חודש מרץ 2026 ובסוף החודש ניצב הרכיב על רמה שלילית של כ-0.15. הרכיב מבוסס על שני אינדיקטורים שהשפיעו לשלילה על הקטגוריה: המדד החודשי של בנק ישראל לפעילות המשק¹, והערכת המצב הכלכלי כיום, כפי שעולה מסקר הערכת המגמות בעסקים של הלמ"ס.
- **קטגוריית שווקי המניות** - בקטגוריית שווקי המניות נרשמה עלייה משמעותית ביחס לחודש הקודם ותרומתה בחודש אפריל למדד התנאים הפיננסיים עמדה על כ-0.31 נקודות. ההתרבות ברכיב זה נובעת משיפור בכלל האינדיקטורים הנכללים בו שהשפיעו לחיוב על המדד.
- **היקפי האשראי במשק** - ברכיב היקפי האשראי במשק נרשמה יציבות בהשוואה לחודש הקודם, אשר התבטא בתרומה חיובית של כ-0.05 נקודות למדד התנאים הפיננסיים של מידרוג בחודש אפריל בהשוואה לכ-0.08 בחודש מרץ. בשונה מחודש מרץ 2026, אינדיקטור ההלוואות שהועמדו על ידי הבנקים לרכישת דירות למגורים תרם תרומה שלילית למדד התנאים הפיננסיים. כמו כן, שני האינדיקטורים האחרים בקטגוריה זו, הלוואות למשקי בית שלא לדיור ואשראי למגזר העסקי, המשיכו להשפיע לחיוב על מדד התנאים הפיננסיים.

- מדד מידרוג למדידת תנאי השוק הפיננסי, בדומה למדדי תנאים פיננסיים המתפרסמים עבור כלכלות רבות בעולם, מורכב מ-16 אינדיקטורים חודשיים², המבטאים את הפעילות הפיננסית והכלכלית בישראל וכן כולל מספר אינדיקטורים רלוונטיים משוק ההון הגלובלי ומשוק הריביות.
- האינדיקטורים אשר מרכיבים את המדד נחלקים ל-4 קטגוריות: שווקי החוב, שווקי המניות, סביבת המאקרו והיקפי האשראי במשק. ארבע הקטגוריות אשר מרכיבות את המדד מהוות כ-49%, כ-20.5%, כ-21% וכ-9.5%, בהתאמה. המדד מחושב באופן חודשי.
- מדד תנאים פיננסיים שלילי (חיובי) בחודש מסוים, משמעותו בדרך כלל כי התנאים הפיננסיים חלשים יותר (חזקים יותר) ביחס לממוצע הרב שנתי.

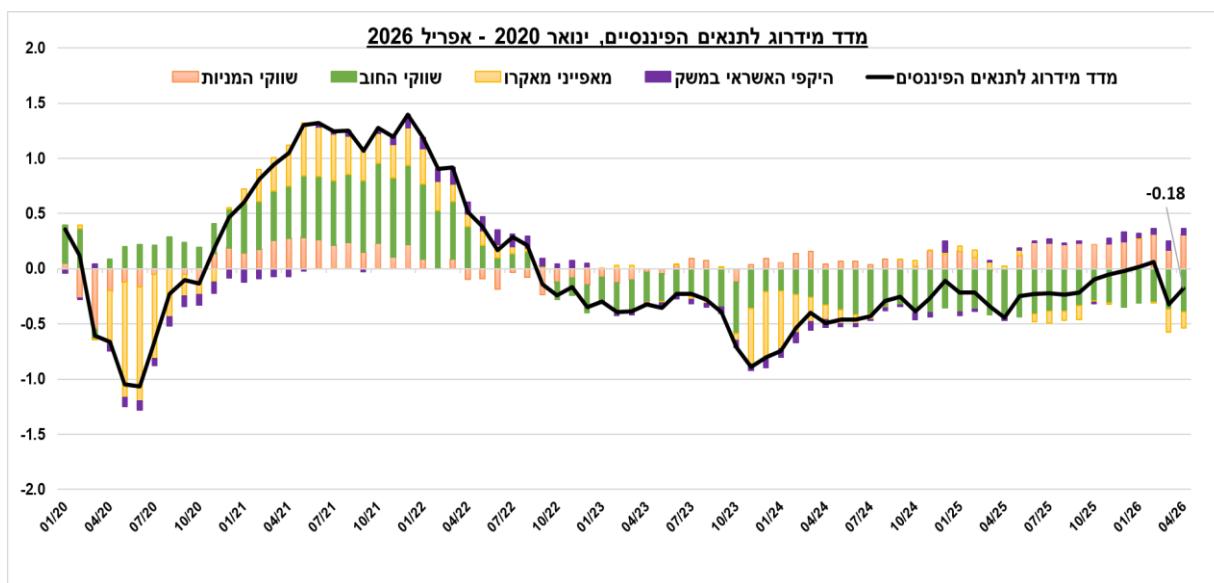
¹ מבוסס על הפרסום האחרון בגין חודש מרץ. מדד פעילות המשק בגין חודש אפריל יפורסם לקראת סוף חודש אפריל.

² פירוט האינדיקטורים ומשקלם בנספח 1 למקבץ שאלות ותשובות בדבר מטרות המדד ומאפייניו ראו נספח 3.

תרשים 1 - התפתחות מדד מידרוג לתנאים הפיננסיים, ינואר 2016 - אפריל 2026



תרשים 2 - התפתחות מדד מידרוג לתנאים הפיננסיים, ינואר 2020 - אפריל 2026



מדד מידרוג לתנאים הפיננסיים בישראל

מדד מידרוג לתנאי השוק הפיננסי נועד לשקף את התנאים הפיננסיים בישראל, המגלמים שילוב של מספר אינדיקטורים משוקי ההון בארץ ובעולם וכן פרמטרים מאקרו כלכליים. אינדיקטורים אלו מסווגים ל-4 קטגוריות. מדד התנאים הפיננסיים מחושב מדי חודש, כאשר כל אחד מרכיבי המדד מתוקנן ביחס לממוצע וסטיית התקן הרב שנתיים. משקולות המדד לכל אינדיקטור מתבססות, בין היתר, בחינת האופן בו האינדיקטורים המתוקננים נעים ביחד בתקופת המדגם, ינואר 2008 - אפריל 2026. בהתאם וכן על בסיס שיקול דעת אנליטי נקבע משקל יחסי לכל אינדיקטור³.

מדד תנאים פיננסיים העומד על אפס בחודש מסוים, משקף כי התנאים הפיננסיים השוררים באותו חודש קרובים לממוצע הרב שנתי (כ-18 שנים, החל מ-2008). מדד תנאים פיננסיים שלילי בחודש מסוים, משמעותו בדרך כלל תנאים פיננסיים חלשים יותר מהרגיל בעוד שמדד תנאים פיננסיים חיובי קשור לתנאים פיננסיים חזקים יותר מאשר הממוצע הרב שנתי. בתרשים 1 מוצגת התפתחות מדד התנאים הפיננסיים של מידרוג מינואר 2016 ועד אפריל 2026 ובתרשים 2 מוצגת התפתחות המדד, בהסתכלות ממוקדת לתקופה שבין תחילת שנת 2020 ועד לסוף אפריל 2026.

מדד מידרוג לתנאים הפיננסיים לחודש אפריל 2026

מדד התנאים הפיננסיים של מידרוג בחודש אפריל 2026 עומד על רמה של 0.18- נקודות, רמה המעידה על תנאים פיננסיים הדוקים ביחס לממוצע ארוך הטווח. המדד מגלם ירידה בשוקי החוב ובמאפייני המאקרו. מנגד, נרשמה תרומה חיובית של רכיב היקפי האשראי במשק ורכיב שוקי המניות אשר בלמו באופן מועט את הירידה החדה במדד הכולל.

בטבלה 1 להלן מוצגים האינדיקטורים הנוכחיים והקודמים למדד מידרוג לתנאים הפיננסיים במבט השוואתי:

טבלה 1 - האינדיקטורים בבסיס רכיבי המודל לחודש אפריל 2026 לעומת חודש מרץ 2026

יחס/הפרש בהשוואה לחודש הקודם	הנתון שמשמש למדד מרץ 2026	הנתון שמשמש למדד אפריל 2026	
7.4%	4,017	4,314	מדד תל אביב 125*
10.4%	6,529	7,209	מדד S&P500*
-33.1%	25.3	16.9	מדד ה"פחד" VIX S&P500*
0.14	4.25	4.39	תשואת אג"ח ממשלתית 10 שנים ארה"ב, ממוצעים חודשיים (נק' בסיס)**
1.3%	414	419	מדד תל בונד 60*
0.2%	244.4	244.8	הלואות למשקי בית, שלא לדויר (מיליארדי ש"ח)***
-25.6%	10.7	7.9	ההלוואות החדשות שהועמדו על ידי הבנקים לרכישת דירות למגורים (מיליארדי ש"ח)***
1.6%	1,172	1,191	אשראי למגזר העסקי (מיליארדי ש"ח)***
-0.36%	0.16%	-0.20%	המדד החודשי לפעילות המשק****
3.57	4.6	8.2	סקר הערכת המגמות בעסקים*****
0.03	4.00	4.03	התשואה הנמוגלית הנגזרת מאמידת עקום אפס 10 שנים (נק' בסיס)**
0.11	2.01	2.11	התשואה הריאלית הנגזרת מאמידת עקום אפס לשנה (נק' בסיס)**
0.15	1.89	2.04	התשואה הריאלית הנגזרת מאמידת עקום אפס 5 שנים (נק' בסיס)**
0.18	2.02	2.20	התשואה הריאלית הנגזרת מאמידת עקום אפס 10 שנים (נק' בסיס)**
5.8%	2,344	2,481	שווי שוק המניות בבורסה בת"א (מיליארדי ש"ח)*
1.9%	691	704	שווי שוק אג"ח בבורסה בת"א (מיליארדי ש"ח)*

* נתוני השוק (מדדים ושוי שוק) הינם נתון הסגירה בסוף חודש אפריל 2026.
 ** בעמודת ההשוואה מוצגים הפרשים, נתנים ממוצעים לחודש אפריל 2026.
 *** היקפי האשראי למגזר העסקי ולמשקי הבית, שלא לדויר, הינם בגין חודש פברואר 2026. ההלוואות החדשות לרכישת דירות למגורים הינן בגין חודש אפריל 2026.
 **** המדד החודשי לפעילות המשק הינו בגין חודש מרץ 2026, בעמודת ההשוואה מוצג הפרש בין המדדים החודשיים.
 ***** סקר הערכת המגמות בעסקים הינו בגין חודש אפריל 2026, בעמודת ההשוואה מוצג הפרש בין המדדים החודשיים.

³ ממוצע וסטיית תקן של סקר המגמות בעסקים של הלמ"ס מחושבים החל משנת 2016, בהתאם לזמינות נתונים אלו, לרבות שיעור שינוי ביחס לממוצע 12 חודשים אחרונים. משקולות המדד אשר נקבעו כאמור, לא שונן בעקבות שימוש בנתוני סקר המגמות בעסקים של הלמ"ס חלף מדד מנהלי הרכש בעבר.

טבלה 2 - רכיבי מדד מידרוג לתנאים הפיננסיים לחודש אפריל 2026 לעומת חודש מרץ 2026 וסטטיסטיקה תיאורית בתקופת המדגם 2008 - אפריל 2026

מקסימום	מינימום	חציון	o. תקן	רכיב המדד			כיוון התרומה למדד בחודש אפריל**	רכיב מדד מידרוג לתנאים הפיננסיים
				רכיב המדד לחודש מרץ 2026	רכיב המדד לחודש אפריל 2026	מוצע 2008 - אפריל 2026		
4.9	0.53	2.6	1.01	4.25	4.39	2.70	-	תשואת אג"ח ממשלתית 10 שנים ארה"ב, ממוצעים חודשיים
6.6	0.67	3.8	1.6	4.00	4.03	3.4	-	התשואה הנמילית הנגזרת מאמידת עקום אפס 10 שנים, ממוצעים חודשיים
3.5	-2.7	0.3	1	2.01	2.11	0.00	-	התשואה הראלית הנגזרת מאמידת עקום אפס לשנה, ממוצעים חודשיים
3.8	-2.01	-0.30	1.15	1.89	2.04	0.54	-	התשואה הראלית הנגזרת מאמידת עקום אפס 5 שנים, ממוצעים חודשיים
4.2	-1.25	-1.1	1.18	2.02	2.20	1.21	-	התשואה הראלית הנגזרת מאמידת עקום אפס 10 שנים, ממוצעים חודשיים
18.3%	-38.8%	3.0%	8.0%	11.0%	11.1%	2.5%	+	שווי שוק אג"ח בבורסה בת"א, שני ביחס לממוצע 12 חודשים אחרונים %
16.3%	-16.8%	2.25%	3.9%	2.0%	2.77%	2.0%	+	מדד תל בונד 60, שני ביחס לממוצע 12 חודשים אחרונים**
35.3%	-38.7%	3.8%	12.2%	24.4%	28.4%	4.0%	+	מדד ת"א 125, שני ביחס לממוצע 12 חודשים אחרונים %
21.4%	-37.1%	7.1%	9.9%	1.6%	10.8%	4.8%	+	מדד S&P500, שני ביחס לממוצע 12 חודשים אחרונים %
205.2%	-39.3%	7.5%	34.4%	39.8%	-7.7%	-1.7%	+	מדד VIX S&P500, שני ביחס לממוצע 12 חודשים אחרונים %
53.9%	-38.4%	1.5%	12.9%	45.0%	45.0%	2.7%	+	שווי שוק המנות בבורסה בת"א, שני ביחס לממוצע 12 חודשים אחרונים %
6.9%	-10.3%	2%	2%	1.9%	1.5%	1.8%	-	המדד החודשי לפעילות המשק, שני ביחס לממוצע 12 חודשים אחרונים %
15.8%	-33.8%	1.14%	6.7%	-12.6%	-8.6%	0.3%	-	סקר הערכת המגמות בעסקים, שני ביחס לממוצע 12 חודשים אחרונים***
25.2%	-5.2%	6%	4.6%	7.9%	8.8%	5.5%	+	הלוואות למשקי בית, שלא לדור, שיעור שני שנתי %
95.0%	-46%	3%	21.3%	1.8%	-13.6%	5.2%	-	הלוואות החדשות שהועמדו על ידי הבנקים לרכישת דירות למגורים, שני ביחס לממוצע 12 חודשים אחרונים %
18.1%	-5.2%	4.2%	4.9%	15.3%	16.6%	4.7%	+	אשראי למגזר העסקי, שיעור שני שנתי %

* מדד תל בונד 60 החל להתפרסם בחודש ינואר 2008. בהתאם, הנתונים במדד עד ינואר 2009 מבוססים על שיעור שני ביחס לתנאי המדד הזמנים עד מועד החישוב, ולא לממוצע 12 חודשים אחרונים.
 **כיוון התרומה למדד בחודש נתון נבחן אל מול הממוצע ארוך הטווח של המשנה.
 ***סקר הערכת המגמות בעסקים במתכנתו הנכחית החל להתפרסם בחודש ינואר 2015 והסטטיסטיקות המגעות אליו מחושבות בהתאם לתקופה זו.

בחודש אפריל 2026, שלושת האינדיקטורים: מדד ה-S&P 500, מדד ה-VIX ומדד תל בונד 60 שינו את כיוון השפעתם על המדד משלילי לחיובי. שינוי כיוון אלו תרמו לעלייה במדד הכולל ושיקפו מגמה נרחבת של עליות באינדיקטורים בהשוואה לחודש מרץ 2026. בניגוד למגמה זו, שני האינדיקטורים: המדד החודשי לפעילות המשק והלוואות לדור שינו את כיוונם מחיובי לשלילי, הכבידו על המדד ובלמו מעט את עוצמת העליות. יתר האינדיקטורים נותרו בכיוון תרומה דומה למדד התנאים הפיננסיים של מידרוג בחודש אפריל לעומת מרץ.

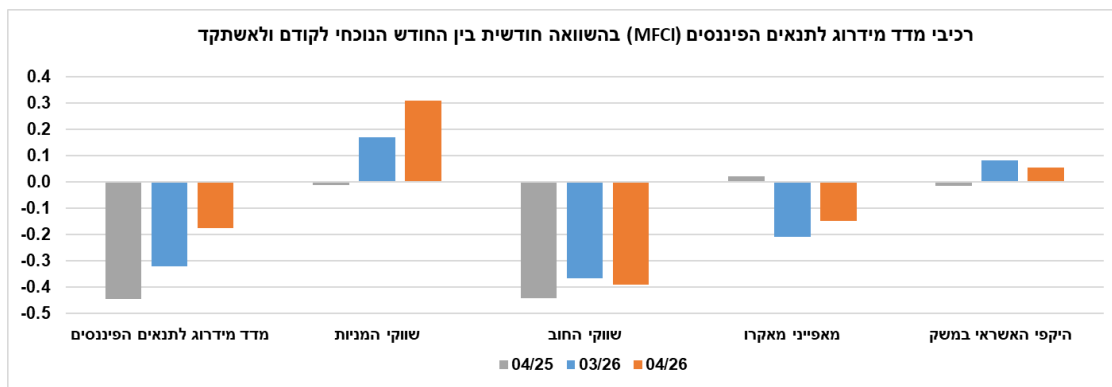
רכיב שוקי החוב המשיך להכביד באופן ניכר על מדד התנאים הפיננסיים בחודש אפריל 2026, כאשר התרומה השלילית נבעה מרמות התשואה של האג"ח הממשלתיות בישראל ובארה"ב. מנגד, מדד תל בונד 60 ושווי השוק של איגרות החוב הנסחרות בבורסת תל אביב תרמו לחיוב, ובכך נבלמה חלקית עוצמת ההשפעה השלילית של הרכיב על המדד הכולל. **ברכיב שוקי המניות** נרשמה עלייה משמעותית ביחס לחודש הקודם (כ-0.14 נקודות). מדד ה-VIX ומדד ה-S&P 500 שינו את כיוון השפעתם משלילה לחיוב על הקטגוריה, כל שכלל האינדיקטורים ברכיב זה ובהם גם: שווי שוק המניות בבורסת תל אביב, מדד ת"א 125 תרמו חיובית על המדד.

רכיב סביבת המאקרו גרע כ-0.15 נקודות ממדד התנאים הפיננסיים בחודש אפריל. אינדיקטור זה מורכב מהמדד החודשי לפעילות המשק של בנק ישראל ומסקר הערכת המגמות בעסקים שהכבידו על המדד בהשפעתם השלילית. בסקר הערכת המגמות בעסקים, בכל הענפים (למעט ענפי התעשייה) מאזני הנטו על הפעילות הכלכלית (מכירות/לינות) הם שליליים מאוד ונמוכים ומצביעים על ירידה משמעותית בהיקף הפעילות הכלכלית עקב המלחמה. נרשמה יציבות ברכיב היקפי האשראי במהלך חודש אפריל והוא עומד על כ-0.05. אינדיקטור הלוואות החדשות לדור שינה את כיוון תרומתו לשלילי. שני האינדיקטורים: האשראי הצרכני למשקי הבית והיקף האשראי למגזר העסקי שמרו על תרומתם החיובית. נציין כי נתוני האשראי והאשראי לעסקים מתייחסים לחודש פברואר 2026, ואילו נתוני הלוואות לדור מתייחסים לחודש אפריל 2026.

התפתחות רכיבי המדד בהשוואה לחודש האחרון ולשנה האחרונה

בתרשים 3 להלן מוצגים רכיבי מדד מידרוג לתנאים הפיננסיים בהשוואה חודשית במונחי נקודות מדד מידרוג לתנאים הפיננסיים.

תרשים 3 - השוואה בין רכיבי מדד מידרוג לתנאים הפיננסיים, בחודשים אפריל 2026, מרץ 2026 ואפריל 2025



מתרשים 3 עולה כי בחודש אפריל נרשמה מגמת עלייה בתנאים הפיננסיים ביחס לחודש מרץ 2026, הנובעת מהתאוששות ברכיב שווקי המניות, ושל רכיב מאפייני המאקרו כאמור. מנגד, ברכיב היקפי האשראי ורכיב שווקי החוב במשק נרשמה הרעה קלה. בהשוואה לאפריל 2025, ניכרת הקלה משמעותית בתנאים הפיננסיים, על רקע התחזקות אינדיקטור שוק המניות והיקפי האשראי והתמתנות התרומה השלילית של אינדיקטור שוק החוב. זאת על אף ההרעה הניכרת ברכיב מאפייני המאקרו.

השוואה למדד תל בונד ומדדי תנאים פיננסיים גלובליים⁴

בתרשים 4 להלן מוצגת השוואה בין מדד מידרוג לתנאים הפיננסיים לבין התשואה לפדיון של מדד תל בונד 60 החל מינואר 2016 ועד אפריל 2026:

תרשים 4 - השוואה בין מדד מידרוג לתנאים הפיננסיים לתשואה לפדיון של מדד תל בונד 60



*השוואה מוצגת מינואר 2016 בעקבות מגבלת נתונים זמינים.
 מקור הנתונים: תשואה לפדיון של מדד תל בונד 60, GTO.

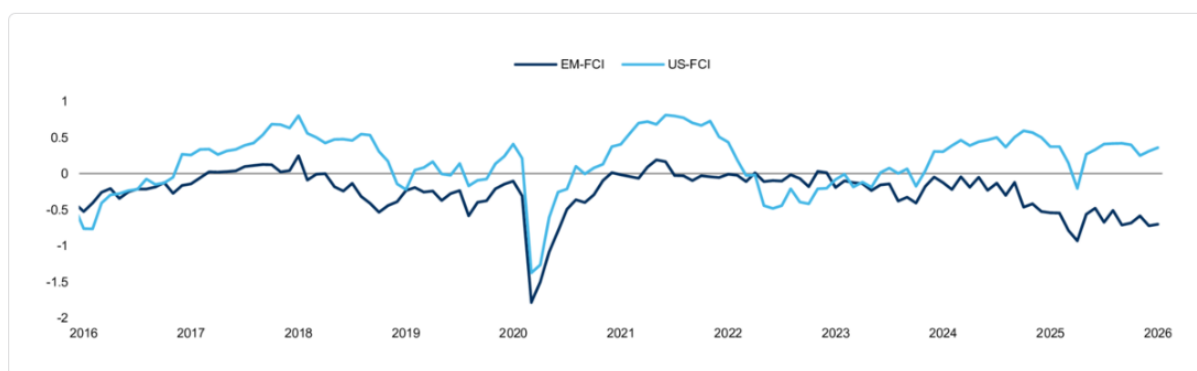
⁴ השוואות נוספות למדדי כלכלה ריאליים כגון המדד החודשי של בנק ישראל לפעילות המשק בנספח 2.

מתרשים 4 עולה כי מדד מידרוג לתנאים הפיננסיים ותשואת מדד תל בונד 60 לסוף כל חודש בין ינואר 2016 לבין אפריל 2026, הפוכים בכיווני המגמות שלהם לאורך התקופה המוצגת. כך, כאשר מגמת מדד מידרוג לתנאים הפיננסיים היא שיפור בתנאים הפיננסיים לעומת הממוצע ארוך הטווח, תשואת מדד תל בונד 60 יורדת, ולהיפך.

התשואה לפדיון של מדד תל בונד 60 לסוף אפריל 2026 עומדת על כ-2.52%. מטרת ההשוואה הינה לבחון כי מדד מידרוג לתנאים הפיננסיים משקף, בין היתר, את יכולות גיוס החוב הסחיר של תאגידים הנכללים במדד תל בונד 60, כפי שבאה לידי ביטוי בתשואה לפדיון של מדד תל בונד 60 וכן להדגים באופן ויזואלי את המגמות בשני המדדים לאורך זמן, לרבות נקודות קיצון בשני המדדים. בהקשר זה יש לציין כי מדד מידרוג לתנאים הפיננסיים כולל בתוכו את מדד תל בונד 60 ואת שווי שוק החוב בישראל ולכן ניתן לצפות למתאם בין מדד מידרוג לתנאים הפיננסיים לתשואת מדד תל בונד 60.

בתרשים 5 להלן מוצגים מדדי התנאים הפיננסיים המפורסמים על ידי Moody's, בהתאם למספר כלכלות נבחרות:

תרשים 5 - מדדי התנאים הפיננסיים (FCI) של Moody's לכלכלות נבחרות



Positive numbers indicate financial conditions are looser than long-term averages, while negative numbers indicate the opposite.

Source: Moody's Ratings

מקור: Moody's Ratings

מהתרשים עולה כי נכון לינואר 2026, מדד התנאים הפיננסיים של Moody's בארה"ב מעיד על תנאים פיננסיים נוחים ביחס לממוצע ההיסטורי. בשווקים המתפתחים, על אף הקלה מסוימת בחודש ינואר בתנאים הפיננסיים, רמת התנאים הנוכחית נותרת הדוקה בהשוואה לאינדיקטורים ההיסטוריים. מדד התנאים הפיננסיים של ישראל נמוך מזה של ארה"ב, ודומה יותר אך גבוה מהמדד המקביל של השווקים המתפתחים.

תאריך הדו"ח: 17.05.2026

דוחות קשורים

[מדד מידרוג לתנאים הפיננסיים \(MFCI\) \(Midroog Financial Conditions Index\)](#)

נספח 1 - רכיבי מדד מידרוג לתנאים הפיננסיים ומשקולות

האינדיקטורים אשר מרכיבים את המדד נחלקים ל-4 קבוצות: שווקי החוב, שווקי המניות, סביבת המאקרו והיקפי האשראי במשק, כאשר בכל קבוצה בין 2 ל-7 רכיבים.

שווקי החוב והריביות

מדדים אלו משקפים את עלויות החוב ויכולים להעיד על עלייה בסיכון האשראי, וכן בסיכוני השוק והנזילות. רכיבי קטגוריה זו כוללים את התשואות על איגרות חוב ממשלתיות בישראל, צמודות ושקליות לטווחי פדיון שונים, תשואת אג"ח ממשלתית ל-10 שנים בארה"ב, מדד האג"ח הקונצרני תל בונד 60 ושווי השוק של אג"ח קונצרניות בבורסה בת"א.

שווקי המניות

שווי השוק של שווקי המניות והתנודתיות משקפים את תחזית השוק ביחס לצמיחה כלכלית וכן תיאבון לסיכון. רכיבי קטגוריה זו כוללים את מדד המניות ת"א-125, מדד המניות S&P500, מדד התנודתיות VIXS&P500 ושווי שוק המניות בבורסה בת"א.

סביבת המאקרו

ציפיות הצרכנים והעסקים הינם אינדיקטורים לגידול בפעילות הכלכלית והפיננסית. רכיבי קטגוריה זו כוללים את סקר הערכת המגמות בעסקים של הלמ"ס והמדד החודשי לפעילות המשק של בנק ישראל.

היקפי האשראי במשק

הנגישות לאשראי למשקי בית ולעסקים, משתקפת, בין היתר, בנתוני יתרות ההלוואות והעמדת הלוואות חדשות. רכיבי קטגוריה זו כוללים את יתרות האשראי מהמלווים במשק, בחלוקה הבאה: אשראי למגזר העסקי הלא-פיננסי לעסקים, אשראי צרכני והלוואות חדשות שהועמדו על ידי הבנקים לרכישת דירות למגורים, כאשר האשראי למגזר העסקי, כולל גם הלוואות וגם אג"ח סחיר ולא סחיר. יתרות האשראי כוללות אשראי מבנקים, מגופים מוסדיים ומחברות כרטיסי אשראי. יש לציין כי היקפי האשראי למגזר העסקי והלוואות למשקי הבית שאינן לדיור משקפים את סך יתרות ההלוואות במשק בגין החודשים הקודמים (בין חודשיים לשלושה, הקודמים לפרסום). בשוק ההלוואות לדיירות מגורים, קיימים נתונים ברזולוציה המתייחסת להלוואות חדשות שהועמדו על ידי הבנקים לרכישת דירות מגורים, המתפרסמים בגין החודש החולף ומהווים אינדיקציה מהירה יותר להתפתחות סגמנט זה בהשוואה ליתרות האשראי לדיור. בהתאם, מידרוג עושה שימוש בנתון ההלוואות החדשות שהועמדו על ידי הבנקים לרכישת דירות מגורים, חלף נתון יתרות ההלוואות לרכישת דירות מגורים. בטבלה להלן מפורטות הקטגוריות המרכיבות את מדד התנאים הפיננסיים של מידרוג, רכיבי כל קטגוריה ומשקלו של כל רכיב:

רכיבי מדד מידרוג לתנאים הפיננסיים ומשקולות

משקל	רכיב המדד	קטגוריה
4.5%	תשואת אג"ח ממשלתי 10 שנים ארה"ב, ממוצעים חודשיים	שווקי החוב
7.0%	התשואה הנומינלית הנגזרת מאמידת עקום אפס 10 שנים, ממוצעים חודשיים	
8.0%	התשואה הריאלית הנגזרת מאמידת עקום אפס לשנה, ממוצעים חודשיים	
9.0%	התשואה הריאלית הנגזרת מאמידת עקום אפס 5 שנים, ממוצעים חודשיים	
9.5%	התשואה הריאלית הנגזרת מאמידת עקום אפס 10 שנים, ממוצעים חודשיים	
4.5%	שווי שוק אג"ח בבורסה בת"א, שינוי ביחס לממוצע 12 חודשים אחרונים %	
49.0%	מדד תל בונד 60, שינוי ביחס לממוצע 12 חודשים אחרונים %	שווקי המניות
5.0%	מדד ת"א 125, שינוי ביחס לממוצע 12 חודשים אחרונים %	
5.0%	מדד S&P500, שינוי ביחס לממוצע 12 חודשים אחרונים %	
5.5%	מדד VIX S&P500, שינוי ביחס לממוצע 12 חודשים אחרונים %	
20.5%	שווי שוק המניות בבורסה בת"א, שינוי ביחס לממוצע 12 חודשים אחרונים %	מאפייני מאקרו
11.0%	המדד החודשי לפעילות המשק, שינוי ביחס לממוצע 12 חודשים אחרונים %	
21.0%	מדד מנהלי הרכש, שינוי ביחס לממוצע 12 חודשים אחרונים %	
4.5%	הלוואות למשקי בית, שלא לדור, שיעור שינוי שנתי %	היקפי האשראי במשק - בנקים, מוסדיים וחברות כרטיסי אשראי
3.0%	ההלוואות החדשות שהועמדו על ידי הבנקים לרכישת דירות למגורים, שינוי ביחס לממוצע 12 חודשים אחרונ	
9.5%	אשראי למגזר העסקי, שיעור שינוי שנתי %	

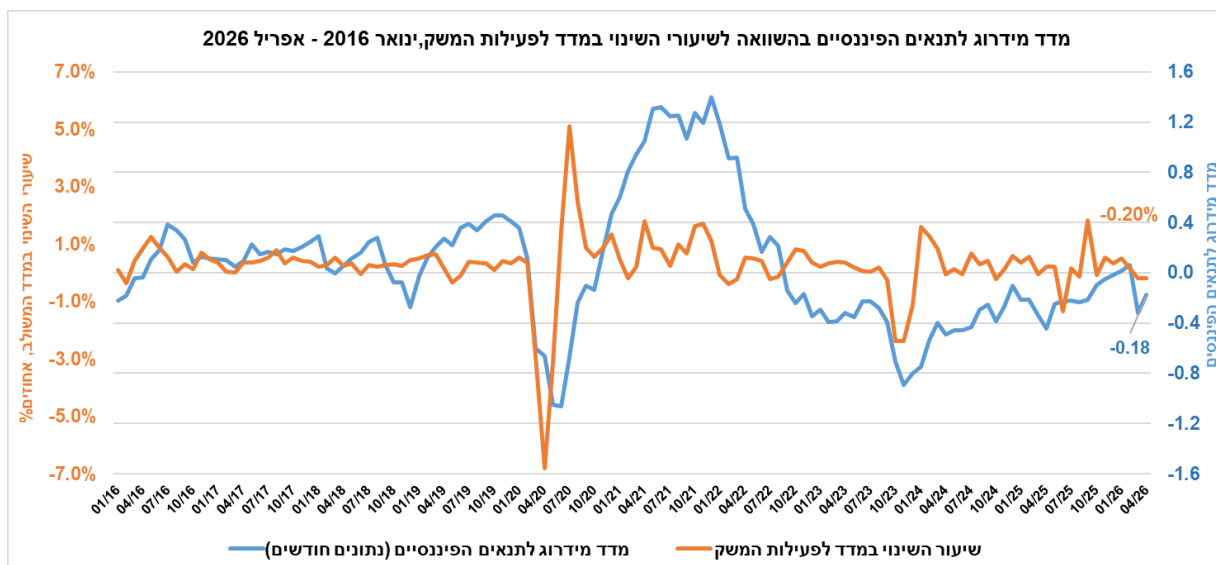
ארבע הקטגוריות אשר מרכיבות את המדד, שווקי החוב, שווקי המניות, מאפייני המאקרו והיקפי האשראי במשק מהוות כ-49%, כ-20.5%, כ-21% וכ-9.5% בהתאמה.

נספח 2 - השוואה בין מדד מידרוג לתנאים הפיננסיים לבין מדדי כלכלה ריאלית

השוואה לשיעור השינוי במדד החודשי של בנק ישראל לפעילות המשק

בתרשים להלן מוצג מדד מידרוג לתנאים הפיננסיים בהשוואה למדד החודשי של בנק ישראל לפעילות המשק. על אף שמטרת המדד אינה לשקף את מצב הכלכלה הריאלית בלבד, אלא לשקף בעיקר את התנאים הפיננסיים, ההשוואה משמשת להדגמה ויזואלית נוספת כי מדד מידרוג לתנאים פיננסיים משקף בצורה הולמת את האירועים הכלכליים המרכזיים במשק.

השוואה בין מדד מידרוג לתנאים הפיננסיים לבין שיעור השינוי החודשי במדד החודשי לפעילות המשק



מקור הנתונים: המדד החודשי של לפעילות המשק, בנק ישראל

מהתרשים עולה כי מדד מידרוג לתנאים הפיננסיים משקף מגמות דומות בהשוואה למדד החודשי לפעילות המשק של בנק ישראל, המתפרסם גם הוא ברמה חודשית ומשקף את כיוון ההתפתחות של הכלכלה הריאלית. יחד עם זאת, כאמור לעיל מדד מידרוג לתנאים הפיננסיים משקף גם את מצב שוקי ההון והיקפי האשראי במערכת הבנקאית וזאת בנוסף למדד החודשי לפעילות המשק, אשר אף הוא נכלל כרכיב במדד מידרוג לתנאים הפיננסיים. בהתאם, מדד התנאים הפיננסיים משקף נתונים מהירים יחסית המגיעים משוק ההון וכן מגמות שלעיתים שונות בטווח הקצר מהמגמות בכלכלה הריאלית.

כך למשל: ההקלה בתנאים הפיננסיים בשנת 2021 השתקפה בעוצמה רבה במדד מידרוג לתנאים הפיננסיים בעוד שהמדד לפעילות המשק שיקף תנודות בעוצמות הצמיחה בפעילות הריאלית בישראל. לחילופין, ההרעה בכלכלה הריאלית בתחילת מגפת הקורונה השתקפה בעוצמות גבוהה יותר במדד לפעילות המשק בעוד מדד מידרוג לתנאים הפיננסיים שיקף הרעה מתונה מעט יותר.

נספח 3 - מדד מידרוג לתנאים הפיננסיים - שאלות ותשובות

שאלה: מהי מטרת המדד?

תשובה: מטרת דוח זה הינה הצגת מדד חדש שפותח במידרוג, בדומה למדדי תנאים פיננסיים המתפרסמים עבור כלכלות רבות בעולם, המשקף את התנאים הפיננסיים, כפי שבאים לידי ביטוי באינדיקטורים מהירים יחסית של הפעילות הפיננסית והכלכלית בישראל. מדד מידרוג הוא המדד המקומי היחיד שכולל בתוכו מספר רב של אינדיקטורים הכוללים רכיבים משוקי המניות והחוב, מאפייני סביבת מאקרו והיקפי האשראי במשק.

שאלה: מהם רכיבי המדד?

תשובה: מדד מידרוג לתנאים הפיננסיים בנוי מ-16 אינדיקטורים שונים המרכיבים את ארבעת רכיבי מדד מידרוג לתנאים הפיננסיים. הרכיבים הינם רכיב שווקי החוב, רכיב שווקי המניות, רכיב מאפייני סביבת המאקרו ורכיב היקפי האשראי במשק.

שאלה: כיצד משוקללים רכיבי המדד?

תשובה: האינדיקטורים הנכללים במדד מתוקננים ומשוקללים בהתאם למשקלם במדד התנאים הפיננסיים. כך, מדד התנאים הפיננסיים הינו מדד סינטטי המורכב משקלול אינדיקטורים אלו. כאשר עוצמת התנדודות במדד לחיוב או לשלילה אינה נעה במנעד מוגבל, אלא נגזרת מתנדודות האינדיקטורים המרכיבים את המדד.

שאלה: מה משמעות הערכים של המדד?

תשובה: ערכים חיוביים של מדד מידרוג לתנאים הפיננסיים משקפים תנאים פיננסיים חזקים יותר ביחס לממוצע ארוך הטווח (כ-18 שנים, החל מ-2008). ערכים שליליים של מדד מידרוג לתנאים הפיננסיים משקפים תנאים פיננסיים חלשים יותר ביחס לממוצע ארוך הטווח. על פי הגדרתנו, ככל שנקודות המדד גבוהות או נמוכות יותר, כך העוצמה של הכיוון חזקה יותר.

שאלה: האם קיימים מדדים דומים למדד מידרוג לתנאים הפיננסיים בארץ ובעולם?

תשובה: בארץ קיימים מספר מדדים שיכולים להצביע על מצבו של המשק הישראלי, אך מדד מידרוג לתנאים הפיננסיים הינו המדד היחיד שכולל בתוכו מספר רב של אינדיקטורים הכוללים רכיבים משוקי המניות והחוב, מאפייני מאקרו והיקפי אשראי. קיימים מספר מדדים גלובליים כגון: מדדי התנאים הפיננסיים של Moody's לפי אזורים גאוגרפיים. בנוסף, המדד הלאומי של ארה"ב לתנאים הפיננסיים, NFCI⁵ שמפורסם על ידי הפדרל ריזרב בנק של שיקגו.

⁵ National Financial Conditions Index

שאלה: מה ההבדל בין מדד מידרוג לתנאים הפיננסיים לבין המדד החודשי של בנק ישראל לפעילות המשק?

תשובה: המדד החודשי של בנק ישראל לפעילות המשק אף הוא מדד סינתטי המתפרסם מדי חודש ומטרתו לאבחן את כיוון התפתחותה של הפעילות הריאלית בזמן אמת והוא מחושב על בסיס 34 אינדיקטורים שונים. בשונה מהמדד החודשי לפעילות המשק של בנק ישראל, מדד מידרוג לתנאים הפיננסיים מתבסס על 16 אינדיקטורים שונים שמחולקים ל-4 קבוצות של רכיבים שונים. רכיבי שווקי המניות, שווקי החוב והיקפי האשראי במשק משקפים את הפעילות הפיננסית ורכיב מאקרו המשקף את הפעילות הריאלית. לאור קשרי הגומלין החזקים בין הפעילות הפיננסית לריאלית, מדד מידרוג לתנאים הפיננסיים יוצר סט אינדיקטורים רחב יותר, כאשר אינדיקטורים אלו מהירים יחסית בהיותם מבוססים על נתוני שוק (כגון: נתוני שווקי המניות, נתוני שווקי החוב).

יצוין כי רכיב סביבת המאקרו במדד מידרוג לתנאים הפיננסיים כולל בתוכו גם את המדד החודשי לפעילות המשק של בנק ישראל.

שאלה: האם המדד יכול לחזות פני עתיד?

תשובה: מדד מידרוג לתנאים הפיננסיים אינו נועד לנבא פני עתיד. היתרון העיקרי של מדד מידרוג לתנאים הפיננסיים הינו היות מדד זה מורכב מאינדיקטורים שונים, ריאליים ונתוני שוק, המתעדכנים בתדירות גבוהה. בהתאם, מדד מידרוג לתנאים הפיננסיים יכול במקרים שונים להקדים מדדים אחרים ולהצביע על מצב התנאים הפיננסיים של המשק הישראלי.

שאלה: האם מנעד המדד והרכיבים מתעדכנים מדי חודש ובאיזו תדירות יפורסם המדד?

תשובה: אכן. מנעד המדד והרכיבים מתעדכנים מדי חודש. המדד יתפרסם מדי חודש בסמוך לאחר המחצית הראשונה של החודש (בתקופות חגים ומועדים שונים יתכנו עיכובים).

שאלה: מתי החל הפרסום של מדד מידרוג לתנאים הפיננסיים?

תשובה: מדד מידרוג לתנאים הפיננסיים החל להתפרסם באוקטובר 2022.

© כל הזכויות שמורות לחב' מידרוג בע"מ (להלן: "מידרוג").

דירוגים שהונפקו על ידי מידרוג משקפים חוות דעת סובייקטיביות של מידרוג ביחס לכושר החזר האשראי היחסי העתידי של גופים, התחייבויות, חובות ו/או מכשירים פיננסיים דמויי חוב, נכון למועד פרסומם או אספקתם, וכל עוד מידרוג לא שינתה את הדירוג או הפסיקה אותו, וכל החומרים, המוצרים, השירותים והמידע שמידרוג מפרסמת או מספקת (להלן: "חומרי מידרוג"), עשויים לכלול חוות דעת סובייקטיביות כאמור לעיל.

מידרוג מגדירה כושר החזר אשראי כיכולת המנפיק לעמוד בהתחייבויות החוזיות וההפסד במקרה של כשל פירעון או אירוע פגימה. דירוגי מידרוג אינם מתייחסים לכל גורם אחר, כגון אך לא רק לסיכונים נזילות, שווי שוק, שינויים בשערי ריבית, תנודתיות מחירים או כל גורם אחר שאינו כושר החזר אשראי.

אין לראות בדירוגים של מידרוג, בהערכות שאינן בדבר סיכונים אשראי (להלן: "הערכות מידרוג") או בכל חוות דעת הכלולה בחומרי מידרוג, עובדות או נתונים היסטוריים. חומרי מידרוג עשויים לכלול גם הערכות כמותיות בנוגע לכושר החזר אשראי, המבוססות על מודלים, וכן חוות דעת והערות בנוגע להערכות אלו. דירוגי האשראי של מידרוג, הערכות מידרוג, חוות דעת של מידרוג וחומרי מידרוג אחרים, אינם מהווים יעוץ השקעות או יעוץ פיננסי, ואינם בגדר המלצה לרכוש ניירות ערך כלשהם, למכור אותם או להחזיק בהם.

דירוגי האשראי של מידרוג, הערכות מידרוג, חוות הדעת של מידרוג וחומרי מידרוג אחרים, אינם בגדר חוות דעת לגבי ההתאמה של השקעה כלשהי לצרכיו של משקיע מסוים.

מידרוג מנפיקה דירוגי אשראי, הערכות וחוות דעת אחרות ומפרסמת או מספקת את חומרי מידרוג מתוך הנחה וציפייה כי כל משקיע ינקוט זהירות ראויה ויבצע הערכות משלו בדבר הכדאיות של רכישה, מכירה או המשך החזקה בכל נייר ערך. מידרוג ממליצה לכל משקיע פרטי להיוועץ ביעוץ מקצועי לגבי כדאיות ההשקעה, לגבי הדין החל, ולגבי כל עניין מקצועי אחר, בטרם יחליט החלטת כלשהי לגבי השקעות.

דירוגי מידרוג, הערכות מידרוג וכל חוות דעת או חומרי מידרוג אחרים, אינם מיועדים לשימוש על ידי משקיעים פרטיים. משקיעים פרטיים מוזהרים בזאת שלא לבסס החלטות השקעה על חומרי מידרוג. משקיע פרטי שישבס החלטות בענייני השקעות על חומרי מידרוג, ינהג בכך בצורה פזיזה וחסרת אחריות. מידרוג ממליצה לכל משקיע פרטי להיוועץ ביעוץ פיננסי או ביעוץ מקצועי אחר בטרם יקבל החלטה כלשהי לגבי השקעות.

כל המידע הכלול במסמך זה הוא מידע המוגן על פי דין, כולל, בין היתר, מכוח דיני זכויות יוצרים וקניין רוחני. אין להעתיק את כל המידע או חלק כשלה ממנו או לסרוק אותו, לשכתב אותו, להפיצו, להעבירו, לשכפל אותו, להציגו, לתרגמו או לשמור אותו לשימוש נוסף למטרה כלשהי, בכל דרך שהיא, ללא אישורה של מידרוג בכתב ומראש.

לצורך חוות הדעת שמידרוג מפיקה, מידרוג משתמשת בסולמות דירוג, בהתאם להגדרות המפורטות בכל סולם. הסימול שנבחר על מנת לשקף את דעתה של מידרוג לגבי כושר החזר האשראי, משקף אך ורק הערכה יחסית של אותו סיכון. הדירוגים של מידרוג אינם נערכים על פי סולם גלובלי - הינם חוות דעת לגבי כושר החזר האשראי של המנפיק או ההנפקה באופן יחסי לזה של מנפיקים או הנפקות אחרים בישראל.

דירוגי האשראי, הערכות וחוות הדעת של מידרוג וחומרי מידרוג אינם מיועדים לשימוש כ"בנצ'מרק", במשמעותו של מונח זה בהקשר הרגולטורי, ואין להשתמש בהם בכל דרך אשר עלולה להוביל לכך שהם ייחשבו "בנצ'מרק".

מידרוג איננה מעניקה שום אחריות, מפורשת או משתמעת, ביחס לרמת הדיוק של כל דירוג, הערכה או חוות דעת אחרת או מידע שנמסרו או נוצרו על ידי מידרוג בכל דרך ואופן שהוא, או ביחס להיותם נכונים למועד מסוים, או ביחס לשלמותם, לסחירותם או להתאמתם למטרה כלשהי.

כל המידע הכלול בדירוגים של מידרוג, בהערכות של מידרוג, בחוות הדעת של מידרוג ובחומרי מידרוג (להלן: "המידע"), נמסר למידרוג על ידי מקורות מידע הנחשבים בעיניה לאמינים ומדויקים. יחד עם זאת, והיות שתמיד תיתכן טעות אנוש או תקלה טכנית, וכן בשל גורמים אחרים, כל המידע הנכלל במסמך הזה מסופק כפי שהוא (as is) בלי שום אחריות משום סוג שהוא.

מידרוג איננה אחראית לנכונותו של המידע. מידרוג נוקטת אמצעים סבירים כדי שהמידע שהיא משתמשת בו לצורך הדירוג יהיה באיכות מספקת וכי יגיע ממקורות הנחשבים בעיניה לאמינים, לרבות מידע שהתקבל מצדדים שלישיים בלתי תלויים, ככל שהדבר רלבנטי. יחד עם זאת, מידרוג איננה גוף המבצע ביקורת ולכן איננה יכולה לאמת או לתקף את המידע שהתקבל בכל מקרה ומקרה בתהליך הדירוג או במהלך הכנת חומרי מידרוג.

התוכן של חומרי מידרוג אינו חלק מן המתודולוגיה של מידרוג, למעט אותם חלקים בתוכן אשר לגביהם מצוין במפורש כי הם מהווים חלק מן המתודולוגיה.

בכפוף לאמור בכל דין, מידרוג, הדירקטורים שלה, נושאי המשרה שלה, עובדיה, שלוחיה, נציגיה, כל גורם שהעניק למידרוג רישיון, וכן ספקיה (להלן: "אנשי מידרוג"), לא יישאו באחריות כלפי כל אדם או גוף בגין כל נזק או הפסד עקיף, מיוחד, תוצאתי או נלווה, אשר ינבע מן המידע שבמסמך זה או משימוש במידע כאמור או מאי יכולת להשתמש במידע כאמור, וזאת אף אם נאמר למידרוג או למי מאנשי מידרוג, כי נזק או הפסד כאמור עלולים להתרחש. מבלי לגרוע מכלליות האמור לעיל, מידרוג לא תישא באחריות: (א) לאובדן רווחים בהווה או בעתיד; (ב) לאובדן או לנזק הנובעים ממכשיר פיננסי שלא עמד במוקד דירוג אשראי ספציפי של מידרוג.

בכפוף לאמור בכל דין, מידרוג ואנשי מידרוג לא יישאו באחריות כלפי כל אדם או גוף בגין כל נזק או הפסד ישירים הנובעים מן המידע הכלול במסמך זה, או משימוש בו או מאי היכולת להשתמש בו, כולל, בין היתר, בגין נזק או הפסד שנובעים מרשלנות מצדם (למעט מרמה, פעולה בזדון או כל פעולה אחרת שהדין אינו מתיר לפטור מאחריות בגינה), או מאירוע בלתי צפוי, בין אם אותו אירוע הוא בשליטתם של מידרוג או אנשי מידרוג, ובין אם לאו.

מידרוג אימצה מדיניות ונהלים לעניין עצמאות הדירוג ותהליכי הדירוג.

כל דירוג, הערכה או חוות דעת שהונפקו על ידי מידרוג עשויים להשתנות כתוצאה משינויים במידע שעליו התבססו ו/או כתוצאה מקבלת מידע חדש ו/או מכל סיבה אחרת. כשרלבנטי, עדכונים ו/או שינויים בדירוגים מופיעים באתר האינטרנט של מידרוג שכתובתו www.midroog.co.il.